




Guard My Bed! SafeFit 95 CM מגן מיטה 95 ס"מ


הוראות שימוש וטיפול
חשוב: שמרו לשימוש עתידי - קראו בקפידה!



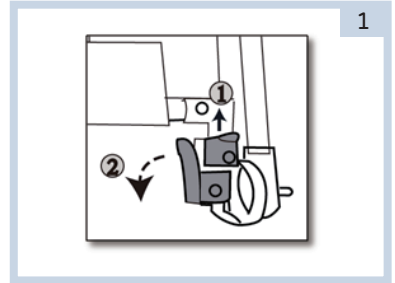
משווק ע"י **דורון**

היצרן: Xiamen Ansafe Baby & Maternal Products Co.,LTD, סיין.
שם דגם יצרן: Bed Guard 95 שם דגם יבואן: Guard My Bed! SafeFit 95 CM
היבואן: דוורון יבוא ויצוא בע"מ, א.ת. ג'וליס
ח.פ. 511345241 | טל': 04-9966333 | www.davron.co.il

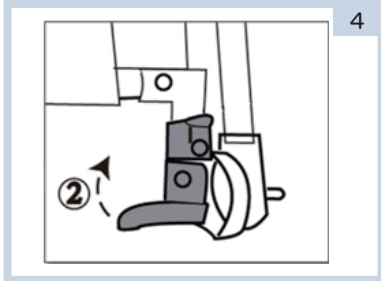
יש לקרוא בעיון את ההוראות שלהלן לפני השימוש,
ולשמור עליהן לצורך התייחסות בעתיד.
אי קיום הוראות אלה עלול לסכן את הילד.



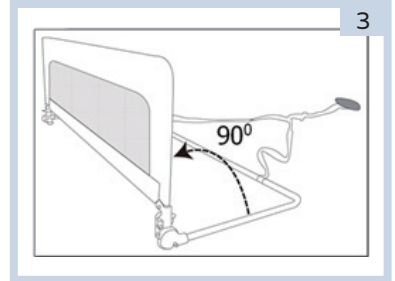
2 פתח את מגן המיטה.



1 הרם את ההרגלית מהנעילה (1)
בשני צידי בסיס מגן המיטה.



4 נעל את הבסיס בשני צידי המגן.



3 הרם את המעקה עד אשר הוא
ב - 90 מעלות לבסיס.

הכנס את צינור הבסיס מתחת למזרן המיטה.
כוון את אורך רצועת הבטיחות (3).
וודא כיהמעצור העגול ממוקם בחוזקה בקצה
המיטה (4).

