



עגלה לתינוק - Rochelle™

הוראות שימוש וטיפול



Shop Online
www.twigy.co.il

משווק ע"י דוורון

היצרן: Anhui Xiaolongzai Childrens Products Co., Ltd, סין
שם דגם יצרן: D1A שם דגם יבואן: עגלה לתינוק - Rochelle™
היבואן: דוורון יבוא ויצוא בע"מ, א.ת. ג'וליס
ח.פ. 511345241 טל': 04-9966333 www.davron.co.il

חשוב: שמרו לשימוש עתידי קראו בקפידה!

יש לקרוא בעיון את ההוראות שלהלן לפני השימוש,
ולשמור עליהן לצורך התייחסות בעתיד.
אי קיום ההוראות אלה עלול לסכן את הילד.

השימוש בעגלה מיועד לילד מגיל לידה עד 36 חודשים או עד
למשקל 15 ק"ג.

אזהרה: לילדים מלידה עד גיל 6 חודשים יש להנמיך את משענת
הגב למצב הנמוך ביותר.

אזהרה: לילדים מלידה ועד גיל 6 חודשים יש לוודא כי הזווית בין
המושב למשענת הגב היא יותר מ- 150 מעלות.

אזהרה: אין להסיע יותר מילד אחד בכל פעם.

אזהרה: אין להשאיר את ילדך ללא השגחה.

אזהרה: יש לוודא לפני השימוש שכל התקני הנעילה במצב נעול.

אזהרה: יש לחגור את הילד בכל עת.

אזהרה: יש להשתמש בחגורת המותניים בשילוב עם חגורת
המפשעה.

אזהרה: יש להפעיל את הבלמים בכל עצירה.

אזהרה: בעת פתיחת/ קיפול העגלה יש לשים לב שילדך או ילדים
אחרים לא נמצאים בקרבת העגלה.

אזהרה: על מנת למנוע חנק לפני השימוש יש להרחיק את אריזות
הניילון מהישג ידם של ילדכם.

אזהרה: מוצר זה אינו מתאים לריצה או החלקה.

אזהרה: אין לאפשר לילדך לשחק עם העגלה.

אזהרה: השימוש והתקנת העגלה יעשה רק ע"י מבוגר, שיועד
לתפעל בדרך בטוחה את העגלה.

אזהרה: יש להשתמש תמיד גם בפגוש וגם בחגורות הבטיחות!
אין להשתמש אך ורק בפגוש.

אזהרה: יש לוודא שמעצור העגלה מופעל תמיד בהושבה,
בהוצאה והכנסה של הילד לעגלה.

אזהרה: כל מטען המחובר לידיית ו/או לחלק האחורי של
משענת הגב ו/או לצדי העגלה או על סל האחסון יכול
להשפיע על יציבות העגלה.

אזהרה: אין להשאיר את העגלה על משטחים לא חלקים או
בירידה כשהילד יושב בה, גם כאשר הבלמים בשימוש.

אזהרה: לאחר חשיפה לשמש יש לבדוק שחלקי המתכת
והפלסטיק לא חמים מדי ורק אז להושיב את הילד.
החשיפה לשמש עלולה לגרום לדהיית הבד.

אזהרה: יש לשים לב במדרכות או בירידות להשתמש בזהירות
ולא לאבד שליטה על העגלה.

אזהרה: לפני השימוש יש לוודא את תקינות העגלה. במידה
והעגלה אינה תקינה אין להשתמש בה.

אזהרה: אין לאפשר לילדך לטפס על העגלה או להיכנס לסל האחסון.

אזהרה: אין להעמיס יותר מ-2 ק"ג בסל האחסון.

אזהרה: אין להשתמש בחלקי חילוף ואביזרים שלא אושרו ע"י היצרן
או היבואן.

אזהרה: אין להשתמש בעגלה אם התגלה בה פגם, שבר או סדק.

אזהרה: למניעת סכנת חנק אין לתת לילדך חלקים או משחקים
עם חוטים.

אזהרה: חל איסור להעלות את העגלה במדרגות או במדרגות נעות.

אזהרה: יש להימנע ממגע עם מי ים. המליחות עלולה לגרום לחלודה.

אזהרה: אין להשתמש בעגלה בחוף הים.

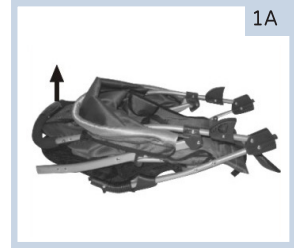
אזהרה: יש להיות ערניים לגבי הסיכון של אש גלויה ומקורות חום
אחרים בקרבת העגלה כגון: תנורי חימום חשמליים,
תנורי גז וכו'.

פתיחת העגלה

אזהרה: בזמן ההרכבה יש להרחיק את כל החלקים הקטנים והאריוזות מהישג ידם של ילדים על מנת למנוע חנק.

אזהרה: בעת פתיחת העגלה יש לשים לב שילדך או ילדים אחרים לא נמצאים בקרבת העגלה.

אזהרה: יש לוודא שהילד רחוק מהחלקים הנעים של העגלה.



פתיחת העגלה:

הרם את ידית האחיזה וביד השנייה יש לדחוף כלפי חוץ את המסגרת הקדמית של העגלה, עד הישמע קליק הנעילה.

אזהרה: אין ללחוץ על כפתור הנעילה בזמן שהעגלה פתוחה והילד בתוכה.

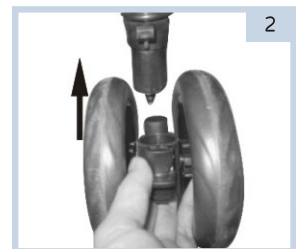
הרכבת העגלה

אזהרה: לפני השימוש יש לוודא שהעגלה נעולה בעולה במצב פתוח, שהתקני הנעילה מותקנים בבטחה ונעולים.

אזהרה: לפני השימוש יש לוודא שהגלגלים מחוברים היטב למסגרת העגלה ע"י משיכת הגלגל מהמסגרת.

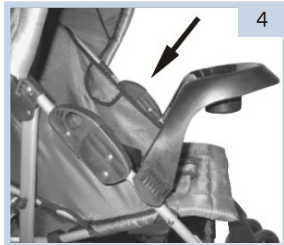


הפוך את העגלה והרכב את הגלגלים האחרים.

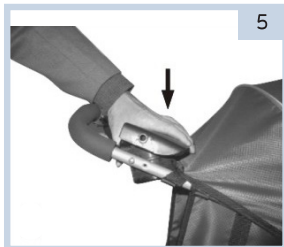


הרכבת הגלגל הקדמי: יש להכניס את הגלגל לחיבור המתאים, עד הישמע קליק הנעילה. חזור על פעולה זו עבור הגלגל השני.

מקם את המגש הקדמי בחזית העגלה ודחוף עד אשר זה ננעל במקומו. יש למשוך את המגש קלות ולבדוק שהוא מאובטח במקומו.

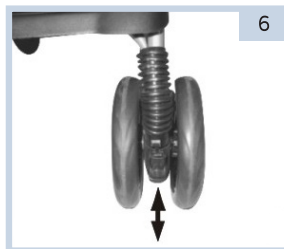


מקם את מגש ההורים במקומו בידית האחיזה ודחוף אותו עד שהפינים ננעלים בחריצים הייעודים.



גלגלים קדמיים מסתובבים

מומלץ להשתמש בגלגלים במצב קבוע במיוחד על משטחים שאינם ישרים או חלקים. השימוש בגלגלים מסתובבים מומלץ על מנת להקל על השליטה בטיולון במשטחים חלקים.

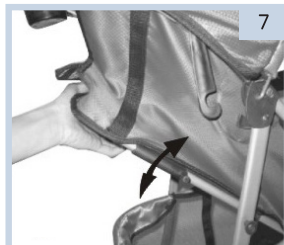


על מנת להשתמש בגלגלים הקדמיים במצב מסתובב, הרם בעזרת הרגל את הכפתור שעל הגלגל הקדמי כלפי מעלה. כדי להשתמש בגלגלים הקדמיים במצב קבוע, לחץ על הכפתור בעזרת הרגל.

משענת גב


משענת גב בעלת 2 מצבים.

על מנת להטות את משענת הגב, משוך את הידית הממוקמת במשענת הגב, הרם או הורד את המשענת למנח הרצוי ולאחר מכן שחרר את הידית.



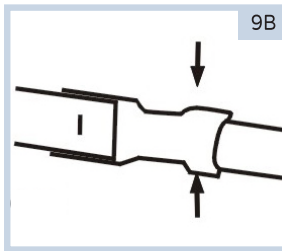
גלגלים אחוריים ובלם

על מנת להפעיל את הבלם יש ללחוץ על הדוושה שעל הגלגל האחורי.
על מנת לשחרר את הבלם יש להרים את הדוושה.

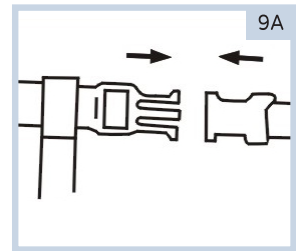


שימוש ברצועות הבטיחות

אזהרה: יש לחגור את ילדך בכל עת.
אזהרה: יש להשתמש תמיד ברצועות הכתפיים והמותניים בשילוב עם רצועת המפשעה ולהשתמש תמיד בכל 5 נקודות החגירה.



לפתיחה יש ללחוץ על האבזם מלמעלה ולמטה ואז למשוך את אבזם הנעילה כלפי חוץ.



לאחר הושבת ילדך בעגלה הדק את רצועות הבטיחות.
יש להדק את שני האבזמים עד הישמע קליק הנעילה.

גגון

לפתיחת הגגון יש למשוך אותו קדימה.
לסגירה משוך כלפי פנים.



קיפול העגלה

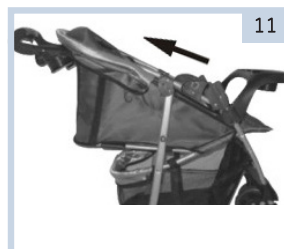
ניתן לקפל את העגלה ב-2 דרכים:

קיפול ביד אחת:

לחץ וסובב כלפי פנים את כפתור הנעילה בידי האחיזה ודחוף את הידיה כלפי מטה לקיפול העגלה.

קיפול בשתי ידיים:

יש למשוך כלפי מעלה את שתי הידיה בצידו העגלה ולקפל את העגלה.



לאחר מכן יש לדחוף את ידיה האחיזה כלפי מטה, להשלים את קיפול העגלה ולנעול את ידיה הנעילה.

ניקוי ואחזקה

- תקופתית יש לבדוק את מצב החלקים הנעים של העגלה ולטפל בהם לפי הצורך.
- ניתן לנקות את חלקי הבד באמצעות מטלית לחה וסבון עדין ולייבש באופן טבעי.
- ניתן לנקות את חלקי המתכת והפלסטיק באמצעות מטלית לחה ולייבש היטב.
- יש לשמור על הגלגלים נקיים מאבק ולכלוך. כל תקופה יש לבדוק את הגלגלים ולשמן את הצירים בעת הצורך, יש לנקות אותם מחול ומאבק.
- יש לבדוק שכל חלקי העגלה שלמים, אינם שבורים או חסרים יש לפנות ליבואן לתיקון והשלמה.
- במידה והגגון נרטב, יש לוודא שהתייבש היטב לפני הקיפול.

