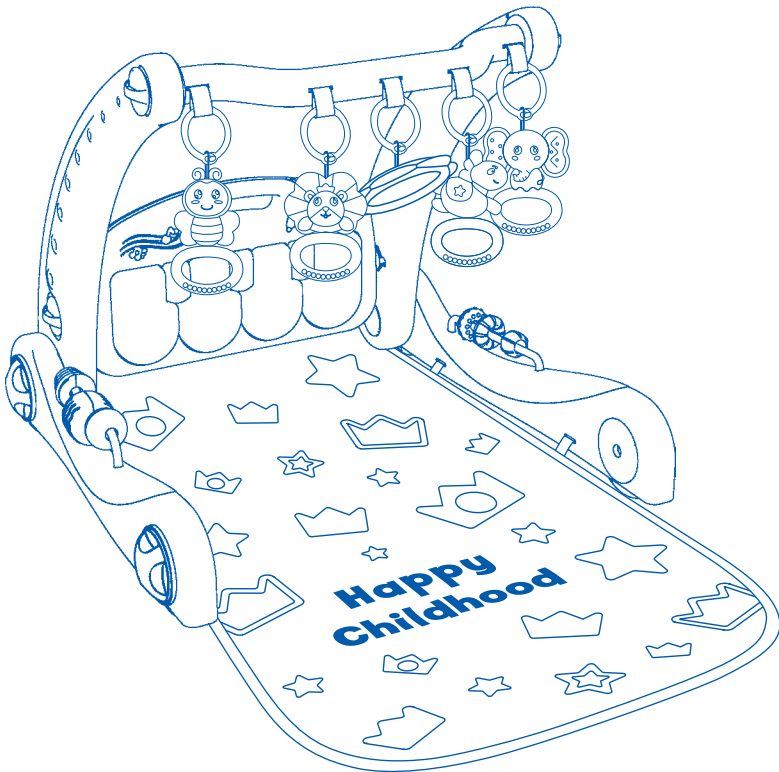




הליכון לתינוק ומשטח פעילות פסנתר - HE0621

הוראות שימוש וטיפול



משווק ע"י **דורון**

יצרן: Guangdong Huanger Baby Products CO., LTD, סין.

שם דגם יצרן: HE0621

היבואן: דורון יבוא ויצוא בע"מ, א.ת. ג'וליס

ח.פ. 511345241 טל': 04-9966333 www.davron.co.il

חשוב: שמרו לשימוש עתידי קראו בקפידה!

יש לקרוא בעיון את ההוראות שלהלן לפני השימוש,
ולשמור עליהן לצורך התייחסות בעתיד.
אי קיום הוראות אלה עלול לסכן את הילד.

אזהרה: משטח הפעילות מתאים מגיל לידה.

אזהרה: שימוש במצב הליכון דחיפה מתאים מגיל 12 חודשים ומעלה.

אין להשתמש עם ילדים שגילם קטן מהגיל המצויין!

אזהרה: אין להשאיר את הילד ללא השגחה.

אזהרה: מיועד לשימוש בהשגחה ישירה של מבוגר.

אזהרה: יש לסלק את כל אריזות הניילון על מנת למנוע חנק וכן את

כל הרכיבים הקטנים של האריזה כמו חלקי פלסטיק וכו'.

ולשמור אותם הרחק מהישג ידם של ילדך.

אזהרה: הרכבת המוצר תיעשה ע"י מבוגר בלבד, אין להשתמש

במוצר עד אשר הוא מותקן ומאובטח כראוי.

אזהרה: השימוש במוצר זה בהשגחת מבוגר בלבד. השאר את

ילדך תמיד בטווח ראייה כאשר הוא משתמש במשחק.

אזהרה: לפני כל שימוש יש לוודא כי כל חלקי המוצר תקינים,

נעולים ומאובטחים היטב במקומם ואינם מסכנים את

את הילד.

אזהרה: אין להשתמש במוצר בשום אופן אחר מלבד האופן המוצג

בהוראות השימוש.

אזהרה: אין להשתמש בחלקי חילוף שלא אושרו ע"י היצרן או המפיץ.

שימוש במצב משטח פעילות - מגיל לידה

אזהרה: כדי למנוע פציעה עקב הסתבכות, יש להסיר צעצוע זה

כאשר הילד מתחיל לנסות להתרומם על ידיו ועל ברכיו

לתנוחת זחילה.

אזהרה: יש לחבר באופן הדוק את מוט הצעצועים למשטח הפעילות בהתאם להוראות היצרן. יש לבדוק את החיבור לעיתים קרובות.

אזהרה: חוטים יכולים לגרום לחנק. אין להשאיר חפצים עם חוטים באזור משטח הפעילות.

אזהרה: יש לבדוק תקופתית את שלמות המשחק, במידה ואחד מחלקיו שבור או תקול אין להשתמש בו ויש להרחיקו מהילד. בדוק היטב את הקשת, המשטח והצעצועים.

אזהרה: אין להשתמש במוצר עד שהורכב ונבדק במלואו.
אזהרה: אין להשאיר את הצעצוע ליד מקורות חום כמו אש וכו' או מול שמש גלויה.

אזהרה: אין להניח את המוצר על משטחים מורמים שאינם מיושרים לחלוטין: (למשל שולחן, כסא וכו').

אזהרה: אין להשתמש במיטת תינוק, בעריסות, במשטח החתלה או בבתי משחק.

אזהרה: אין להשתמש במוצר ליותר מילד אחד.

שימוש במצב הליכון דחיפה - מגיל 12 חודשים

אזהרה: יש לדאוג שהשימוש יעשה במשטח ישר ויציב, נקי ממכשולים, אין להשתמש במוצר בקרבת מדרגות.

אזהרה: יש להרחיק את המשחק מחומרים דליקים, מאש או מוצרי חשמל המגיעים לטמפרטורות גבוהות בעת השימוש בהם.

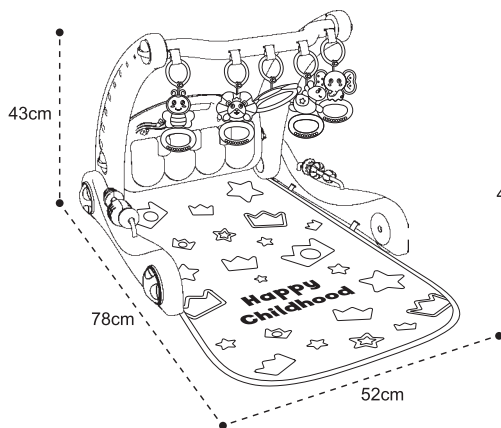
אזהרה: יש להשתמש במוצר אך ורק למטרה שלשמה הוא נועד ואין להשתמש במוצר בשום אופן אחר מלבד האופן המוצג בהוראות השימוש.

אזהרה: אין להשאיר את המוצר חשוף לשמש או לגשם.
אזהרה: אין להרשות לילדים לשחק במשחק זה בכבישים,

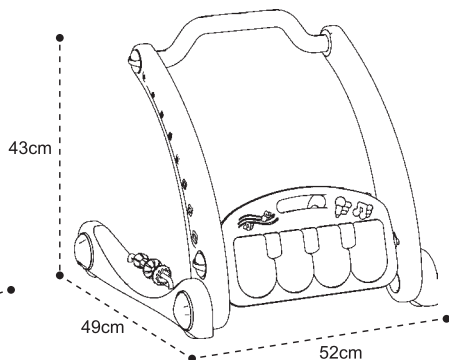
במשטחים משופעים. יש לדאוג שהשימוש יעשה במקום נקי ממכשולים, לא במקומות מסוכנים כגון: בריכות שחייה, אגמים, מדרגות וכו'.

אזהרה: הרכבת המשחק תעשה על ידי מבוגר בלבד. הרכבת המשחק צריכה להיעשות רק בשימוש הראשוני. יש לדאוג שהמשחק מורכב בצורה בטוחה.

מידות המוצר:



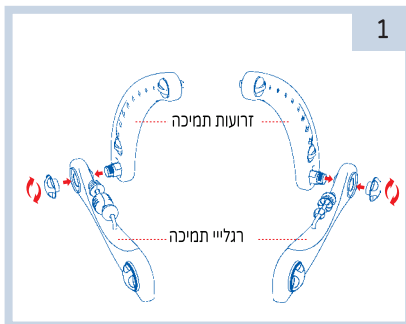
מצב משטח פעילות



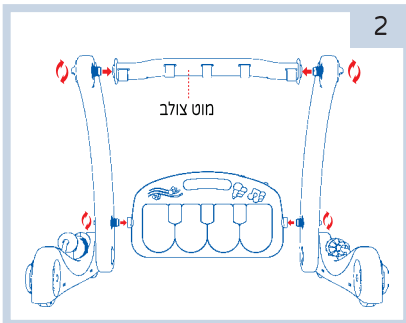
מצב הליכון דחיפה

הרכבת ההליכון:

חבר את זרועות התמיכה (ימין + שמאל) לרגליי התמיכה (ימין + שמאל), חזק והדק אותם במקומם באמצעות ברגי הפלסטיק, כמתואר באיור.

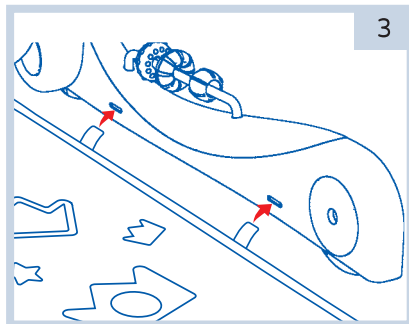


חבר את המוט הצולב בחלק העליון של זרועות התמיכה, חזק והדק את הברגים. חבר את הפסנתר בחלק התחתון של זרועות התמיכה, חזק והדק את הברגים. ההליכון מוכן לשימוש.

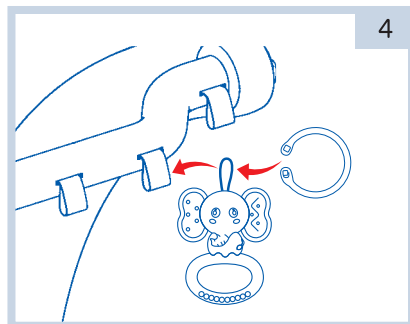


משטח פעילות:

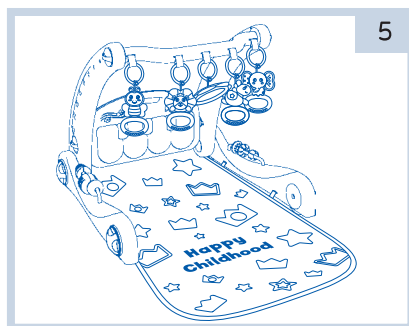
הנח את משטח הפעילות עם הפנים כלפי מעלה, חבר את 4 האבזמים לחריצים הייעודים בכל רגל, כמתואר באיור.



חבר את הצעצועים. הכנס את טבעת הפלסטיק ללולאה בצעצוע ולאחר מכן חבר ללולאת הבד במוט הצולב.



המשטח מוכן לשימוש.



גלגלים:

שני הגלגלים האחוריים עם מנגנון נעילה בעל 3 מצבי שימוש. יש לסובב את הידית בכל גלגל למצב הרצוי:
מצב חופשי (תנועה)
מצב מתוח, הדוק, נעול למחצה (מצב ביניים)
מצב נעול (מקובע)

מוצר זה דורש 3 סוללות מסוג AA אלקליין 1.5 וולט (לא כלולות).

אזהרה: הכנסת סוללות והחלפתן יתבצע על ידי מבוגר בלבד.

אזהרה: תמיד יש להרחיק מהילדים את הכלים והסוללות.

אזהרה: להחלפת הסוללות: שחרר את הבורג על המכסה תא

הסוללות באמצעות מברג, פתח את המכסה, הסר את

הסוללות והכנס סוללות חדשות, יש לבדוק שהסוללות

המונחות במיקומם נמצאות בקוטביות הנכונה.

סגור את מכסה הסוללות והדק את הבורג.

אזהרה: תמיד יש להוציא את הסוללות הגמורות מהמשחק על

מנת למנוע נזילה שלהם והריסת המשחק.

אזהרה: תמיד יש להסיר את הסוללות אם המשחק לא בשימוש

בטווח ארוך.

אזהרה: מומלץ להשתמש רק בסוללות "אלקליין" או זהות בסוג

לפי דרישת היצרן.

אזהרה: אסור לערבב בין סוגים שונים של סוללות או חדשות עם

ישנות או סוללות מסוגים שונים יחד.

אזהרה: אסור לשרוף או לזרוק סוללות באשפה הרגילה, אלא

לתת בנקודת איסוף סוללות לשמירה על סביבה נקייה.

אזהרה: השימוש בסוללות נטענות אינו מומלץ, הוא עלול להחליש

את לוח המשחק.

אזהרה: אין להשתמש בסוללות ליתיום.

אזהרה: יש לוודא שהסוללות הותקנו בבטחה.

אזהרה: יש להכניס את הסוללות בכיוון הנכון.

אזהרה: אין להטעין סוללות לא נטענות.

אזהרה: יש להסיר סוללות חלשות מהצעצוע.

אזהרה: הטענת סוללות תתבצע בהשגחת מבוגר.

אזהרה: לפני הטענת הסוללות צריך להוציא אותם מהצעצוע.

אזהרה: אין לקצר את מסופי החשמל.

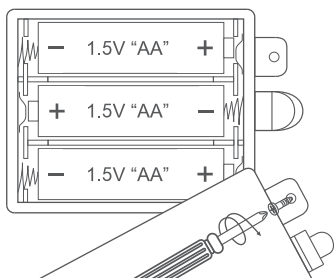
אזהרה: הסר את הסוללות תמיד אם המוצר לא ישמש במשך תקופה ארוכה.

אזהרה: אם הסוללות דולפות, החלף אותן באופן מיידי, שטפו את הידיים היטב במקרה של מגע עם הנוזל.

אזהרה: יש להרחיק מילדים את הסוללות המשומשות שהוצאו.
אזהרה: אסור לקצר את הדקי ההזנה.

החלפת סוללות:

שחרר את הברגים בעזרת מברג, הרחק את הברגים והמברג מהישג ידם של ילדים. הכנס 3 סוללות AA לבית הסוללות, סגור את המכסה בעזרת בורג ומברג.



ניקוי ואחזקה:

- הניקוי חייב להיעשות על ידי מבוגר.
- יש לנקות את המוצר לעיתים תכופות על מנת לשמור על הגיינה ובריאות הילד.
- ניתן לנקות את חלקי הפלסטיק באמצעות במטלית לחה, אין לטבול במים או לחשוף ללחות.
- ניתן להסיר את משטח הברד ולכבס במכונה כביסה בתוכנית עדינה (30 מעלות) ללא סחיטה וללא חומרים מלבינים, ולהניח לייבוש טבעי.
- לניקוי קשת הצעצועים יש להשתמש בסבון ביתי ומים חמים, אין להשתמש בחומרי ניקוי.
- אין להשתמש בחומרי ניקוי או חומרי הלבנה.
- יש לבדוק תקופתית את תקינות המוצר (ברגים רופפים, חלקים תקולים / שבורים), במידה ולא תקין יש להפסיק את השימוש.
- יש להרחיק משמש ישירה וממקור אש, חשיפת המוצר לשמש עלולה לגרום לדהיית הברד וחלקי הפלסטיק.
- כאשר המוצר לא בשימוש יש לאחסנו במקום מוצל ויבש, הרחק מהישג ידם של ילדים.

