




הליכון לתינוק - 4 in 1 Multifuntion Walker

הוראות שימוש וטיפול



משווק ע"י **דורון**

יצרן: Guangdong Huanger Baby Products CO., LTD, סין.

שם דגם יצרן: HE0802

היבואן: דורון יבוא ויצוא בע"מ, א.ת. ג'וליס

ח.פ. 511345241 טל': 04-9966333 www.davron.co.il

חשוב: שמרו לשימוש עתידי קראו בקפידה!

יש לקרוא בעיון את ההוראות שלהלן לפני השימוש,
ולשמור עליהן לצורך התייחסות בעתיד.
אי קיום הוראות אלה עלול לסכן את הילד.

- אזהרה:** הליכון במצב ישיבה מיועד לילד המסוגל לשבת ללא עזרה, מגיל 6 חודשים ועד משקל 25 ק"ג. ההליכון אינו מיועד לילדים שגובהם מעל 80 סנטימטרים.
- אזהרה:** הליכון במצב דחיפה מתאים מגיל 12 חודשים ומעלה. אין להשתמש עם ילדים שגילם קטן מהגיל המצויין!
- אזהרה:** השימוש בהליכון במצב ישיבה אינו מיועד עבור ילדים המסוגלים לטפס על המושב או ללכת בכוחות עצמם.
- אזהרה:** אין להשאיר את הילד ללא השגחה.
- אזהרה:** מיועד לשימוש בהשגחה ישירה של מבוגר.
- אזהרה:** יש לסלק את כל אריזות הניילון על מנת למנוע חנק וכן את כל הרכיבים הקטנים של האריזה כמו חלקי פלסטיק וכו'. ולשמור אותם הרחק מהישג ידם של ילדך.
- אזהרה:** הרכבת המוצר תיעשה ע"י מבוגר בלבד, אין להשתמש במוצר עד אשר הוא מותקן ומאובטח כראוי.
- אזהרה:** בעת הרכבת ההליכון הרחק את ילדך מכל החלקים הנעים של ההליכון.
- אזהרה:** השימוש במוצר זה בהשגחת מבוגר בלבד. השאר את ילדך תמיד בטווח ראייה כאשר הוא משתמש במשחק.
- אזהרה:** יש לבדוק תקופתית את שלמות המשחק, במידה ואחד מחלקיו שבור או תקול אין להשתמש בו ויש להרחיקו מהילד.

אזהרה: לפני כל שימוש יש לוודא כי כל חלקי המוצר תקינים, נעולים ומאובטחים היטב במקומם ואינם מסכנים את ילדכם.

אזהרה: אין להשתמש בחלקי חילוף שאינם מאושרים ע"י היצרן. יש לדאוג שהשימוש יעשה במשטח ישר ויציב, נקי ממכשולים, אין להשתמש במוצר בקרבת מדרגות.

אזהרה: השימוש בהליכון זה עלול לסכן את הילד, זאת עקב יכולתו להגיע לכל מקום בבית מהר יותר ורחוק יותר מהצפוי לגילו ולהתפתחותו.

אזהרה: יש לסלק נוזלים חמים, כבלי חשמל וגורמים מסוכנים אחרים.

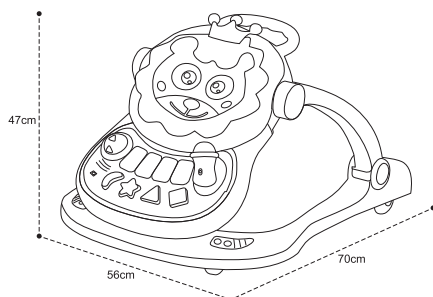
אזהרה: יש להרחיק את המשחק מחומרים דליקים, מאש או מוצרי חשמל המגיעים לטמפרטורות גבוהות בעת השימוש בהם.

אזהרה: יש להשתמש במוצר אך ורק למטרה שלשמה הוא נועד ואין להשתמש במוצר בשום אופן אחר מלבד האופן המוצג בהוראות השימוש.

אזהרה: אין להשאיר את המוצר חשוף לשמש או לגשם. אין להרשות לילדים לשחק במשחק זה בכבישים, במשטחים משופעים. יש לדאוג שהשימוש יעשה במקום נקי ממכשולים, לא במקומות מסוכנים כגון: בריכות שחייה, אגמים, מדרגות וכו'.

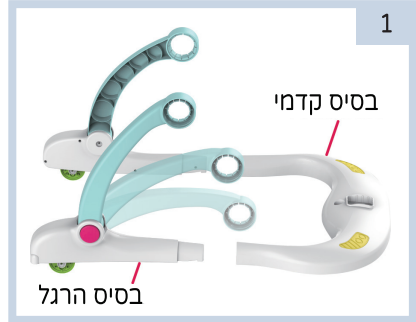
אזהרה: הרכבת המשחק תעשה על ידי מבוגר בלבד. הרכבת המשחק צריכה להיעשות רק בשימוש הראשוני. יש לדאוג שהמשחק מורכב בצורה בטוחה, יש לוודא שחלקי המשחק אינם הוזזו ממרכז הפעילות.

מידות המוצר:

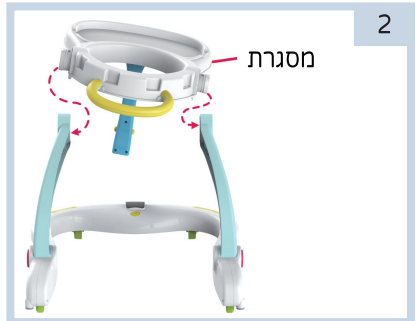


הרכבת ההליכון:

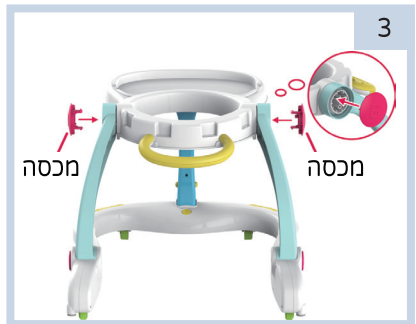
הרם את החלק העליון של כל רגל. יש לוודא כי נשמע "קליק" הנעילה המוודא כי הרגליים נעולות במקומן. הכנס והצמד את בסיסי הרגליים לחריצים הייעודיים בבסיס הקדמי.



כאשר מסגרת המושב בזווית (כמתואר בתמונה) יש להכניס את המחבר בצד אחד של המסגרת לחריץ הייעודי ברגל. לאחר מכן הכנס את המחבר השני לחריץ הייעודי ברגל השנייה.



חבר והדק את הרגליים למחברים משני צידי המסגרת. התאם והכנס בדחיפה את המכסה עם הפינים הקטנים לחריצים הייעודיים במסגרת, יש לוודא כי הוא ממוקם היטב. התאם והכנס בדחיפה את המכסה עם הפינים הגדולים לחריצים הייעודיים במסגרת, יש לוודא כי הוא ממוקם היטב.



מקם את ריפוד המושב כך שהקצה העליון של ראשהאריה פונות לכיוון ידית האחיזה, (כמתואר בתמונה). הכנס את הרצועה הכהה בצורת T כלפי מטה דרך החריץ במסגרת. את החלק הנותר של הרצועה השחל למטה דרך החריצים שבמסגרת ובמגש. יש למשוך קלות את הריפוד על מנת לוודא כי הוא מאובטח במקומו.



הרם את המגש על מנת להרחיב את המסגרת.



הכנס את תומך המסגרת לשקע במסגרת הקדמית.



משוך קלות את המגש על מנת לוודא כי הוא מאובטח במקומו.

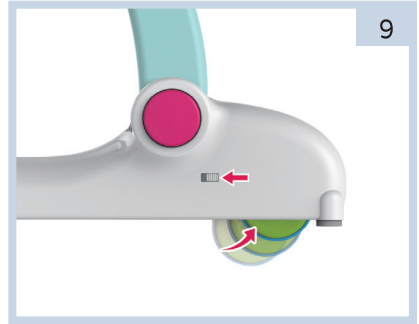


לשימוש במצב של כיסא משחק לתינוק, במצב ישיבה או הליכון דחיפה ניתן לחבר את קשת המשחקים למגש האוכל. לאחר החיבור יש למשוך קלות ולוודא כי הוא מאובטח היטב במקומו.



גלגלים:

יש לדחוף את הכפתור שמאלה לקיפול הגלגלים
באופן אוטומטי.



9

סוללות:

מוצר זה דורש 3 סוללות מסוג AA אלקליין 1.5 וולט (לא כלולות).

אזהרה: הכנסת סוללות והחלפתן יתבצע על ידי מבוגר בלבד.

אזהרה: תמיד יש להרחיק מהילדים את הכלים והסוללות.

אזהרה: להחלפת הסוללות: שחרר את הבורג על המכסה תא

הסוללות באמצעות מברג, פתח את המכסה, הסר את

הסוללות והכנס סוללות חדשות, יש לבדוק שהסוללות

המונחות במיקומם נמצאות בקוטביות הנכונה.

סגור את מכסה הסוללות והדק את הבורג.

אזהרה: תמיד יש להוציא את הסוללות הגמורות מהמשחק על

מנת למנוע נזילה שלהם והריסת המשחק.

אזהרה: תמיד יש להסיר את הסוללות אם המשחק לא בשימוש

בטווח ארוך.

אזהרה: מומלץ להשתמש רק בסוללות "אלקליין" או זהות בסוג

לפי דרישת היצרן.

אזהרה: אסור לערבב בין סוגים שונים של סוללות או חדשות עם

ישנות או סוללות מסוגים שונים יחד.

אזהרה: אסור לשרוף או לזרוק סוללות באשפה הרגילה, אלא

לתת בנקודת איסוף סוללות לשמירה על סביבה נקייה.

אזהרה: השימוש בסוללות נטענות אינו מומלץ, הוא עלול להחליש

את לוח המשחק.

אזהרה: אין להשתמש בסוללות ליתיום.

אזהרה: יש לוודא שהסוללות הותקנו בבטחה.

אזהרה: יש להכניס את הסוללות בכיוון הנכון.

אזהרה: אין להטעין סוללות לא נטענות.

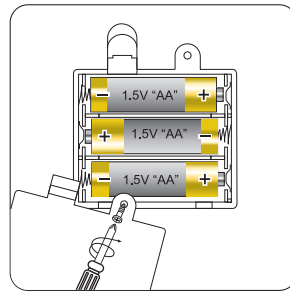
אזהרה:
אזהרה:
אזהרה:
אזהרה:
אזהרה:

יש להסיר סוללות חלשות מהצעצוע.
הטענת סוללות תתבצע בהשגחת מבוגר.
לפני הטענת הסוללות צריך להוציא אותם מהצעצוע.
אין לקצר את מסופי החשמל.
הסר את הסוללות תמיד אם המוצר לא ישמש במשך תקופה ארוכה.

אזהרה:
אזהרה:
אזהרה:

אם הסוללות דולפות, החלף אותן באופן מיידי, שטפו את הידיים היטב במקרה של מגע עם הנוזל.
יש להרחיק מילדים את הסוללות המשומשות שהוצאו.
אסור לקצר את הדקי ההזנה.

החלפת סוללות:
שחרר את הברגים בעזרת מברג, הרחק את הברגים והמברג מהישג ידם של ילדים.
הכנס 3 סוללות AA לבית הסוללות, סגור את המכסה בעזרת בורג ומברג.



ניקוי ואחזקה:

- הניקוי חייב להיעשות על ידי מבוגר.
- יש לנקות את המוצר לעיתים תכופות על מנת לשמור על הגיינה ובריאות הילד.
- ניתן לנקות את חלקי הפלסטיק באמצעות במטלית לחה, אין לטבול במים או לחשוף לחות.
- ניתן להסיר את מושב הבד ולכבס במכונה כביסה בתוכנית עדינה, מים קרים (30 מעלות) ללא סחיטה וללא חומרים מלבינים, ולהניח לייבוש טבעי או לייבש במייבש כביסה בחום נמוך.
- לניקוי קשת הצעצועים יש להשתמש בסבון ביתי ומים חמים, אין להשתמש בחומרי ניקוי. אין להשתמש בחומרי ניקוי או חומרי הלבנה.
- יש לבדוק תקופתית את תקינות המוצר (ברגים רופפים, חלקים תקולים / שבורים), במידה ולא תקין יש להפסיק את השימוש.
- יש להרחיק משמש ישירה וממקור אש, חשיפת המוצר לשמש עלולה לגרום לדהיית הבד וחלקי הפלסטיק.
- כאשר המוצר לא בשימוש יש לאחסנו במקום מוצל ויבש, הרחק מהישג ידם של ילדים.



