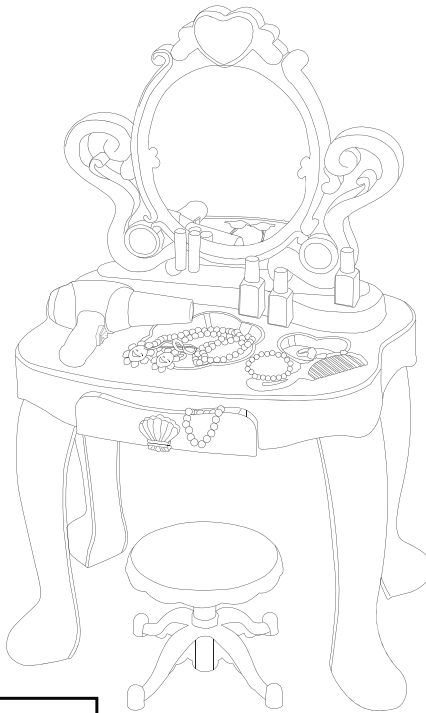




Cosmetic Table

שולחן איפור עם ערכת איפור

הוראות שימוש וטיפול



Shop Online
www.twigy.co.il

משווק ע"י דוורון

היצרן: DECO INDUSTRIAL LTD, סין.

שם דגם יצרן: Cosmetic Table - 2012

שם דגם יבואן: שולחן איפור עם ערכת איפור - Cosmetic Table

היבואן: דוורון יבוא ויצוא בע"מ, א.ת. ג'וליס

ח.פ. 511345241 טל': 04-9966333 www.davron.co.il

חשוב: שמרו לשימוש עתידי קראו בקפידה!

יש לקרוא בעיון את ההוראות שלהלן לפני השימוש,
ולשמור עליהן לצורך התייחסות בעתיד.
אי קיום הוראות אלה עלול לסכן את הילד.

מוצר זה מיועד לשימוש לילדים מעל גיל 3.

אזהרה: אסור לשימוש לילדים מתחת לגיל 36 חודשים

אזהרה: סכנת חנק! אסור לילדים מתחת לגיל 3, מכיל חלקים קטנים.

אזהרה: אין להשאיר את הילד/ה ללא השגחה.

אזהרה: בסיום הפתיחה יש לסלק את כל אריזות הניילון ע"מ למנוע חנק.

אזהרה: הרכבת המוצר תעשה ע"י מבוגר בלבד | השימוש

במוצר יעשה בהשגחת מבוגר בלבד

אזהרה: הכנסת והחלפת הסוללות תתבצע ע"י מבוגר בלבד

אזהרה: אין לשחק עם המוצר באזורים רטובים

אזהרה: יש לבדוק את שלמות המוצר על בסיס קבוע, במידה ומתגלה פגם יש להפסיק את השימוש בו על מנת למנוע פגיעה.

נקיון ואחזקה:

- הניקוי חייב להיעשות על ידי מבוגר.
- יש לנקות את המוצר לעיתים תכופות על מנת לשמור על הגיינה ובריאות הילד.
- ניתן לנקות את חלקי הפלסטיק באמצעות במטלית לחה, אין לטבול במים או לחשוף ללחות.
- אין להשתמש בחומרי ניקוי או חומרי הלבנה.
- יש לבדוק תקופתית את תקינות המוצר (חלקים רופפים, חלקים תקולים /שבורים), במידה ולא תקין יש להפסיק את השימוש.
- יש להרחיק משמש ישירה וממקור אש, חשיפת המוצר לשמש עלולה לגרום לדהיית חלקי הפלסטיק. כאשר המוצר לא בשימוש יש לאחסנו במקום מוצל ויבש.

חלקי המוצר:



מראה



משטח השולחן



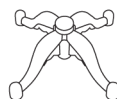
רגלי השולחן_4x



מושב הכיסא



מוט

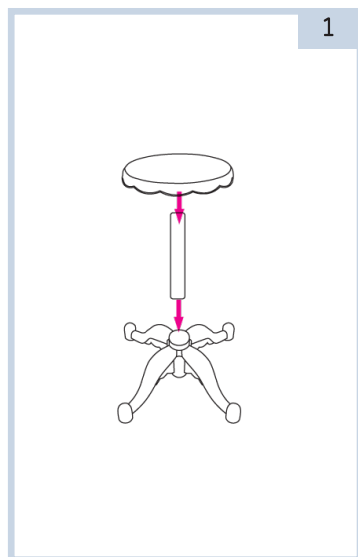


בסיס הכיסא

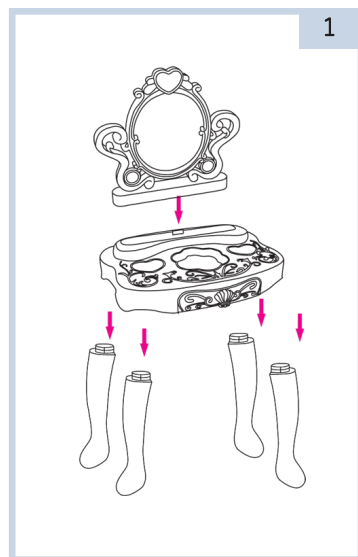
חלקי השולחן:

חלקי הכיסא:

הרכבת המוצר:



1
חבר את המוט לבסיס הכיסא.
לאחר מכן חבר את מושב בכיסא לחלקו
העליון של מוט.



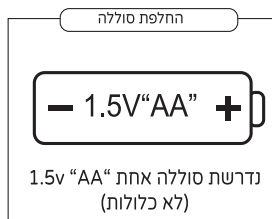
1
חבר את 4 הרגליים לשולחן.
חבר את המראה בחלק העליון של
המשטח.

מוצר זה דורש 4 סוללות מסוג AA אלקליין 1.5 וולט (לא כלולות).

- אזהרה:** תמיד יש להרחיק מהילדים את הכלים והסוללות.
- אזהרה:** יש לשחרר את מכסה הסוללות על ידי מברג, להוציא את הסוללות הישנות ולהחליפן בחדשות.
- אזהרה:** יש להבריג חזרה את הברגים ולחזקם בבטחה.
- אזהרה:** יש לוודא שהסוללות הותקנו בבטחה.
- אזהרה:** תמיד יש להוציא את הסוללות הגמורות מהמשחק על מנת למנוע נזילה שלהם והריסת המשחק.
- אזהרה:** תמיד יש להסיר את הסוללות אם המשחק לא בשימוש בטווח ארוך.
- אזהרה:** יש להשתמש רק בסוללות זהות בסוג לפי דרישת היצרן.
- אזהרה:** לעולם אין להשתמש בסוללות חדשות וישנות יחד, או סוללות מסוגים שונים יחד.
- אזהרה:** אסור לשרוף או לזרוק סוללות באשפה הרגילה, אלא לתת בנקודת איסוף סוללות לשמירה על סביבה נקייה.
- אזהרה:** אסור להטעין סוללות שאינן מותאמות לטעינה, הן עלולות להתפוצץ.
- אזהרה:** השימוש בסוללות נטענות אינו מומלץ, הוא עלול להחליש את המוצר.
- אזהרה:** הטעינה חייבת להיעשות על ידי מבוגר בלבד.

מייבש שיער

שחרר את הברגים בעזרת מברג, הרחק את הברגים והמברג מהישג ידם של ילדים.
הכנס 3 סוללות AA לבית הסוללות, סגור את המכסה בעזרת בורג ומברג.



שולחן איפור

