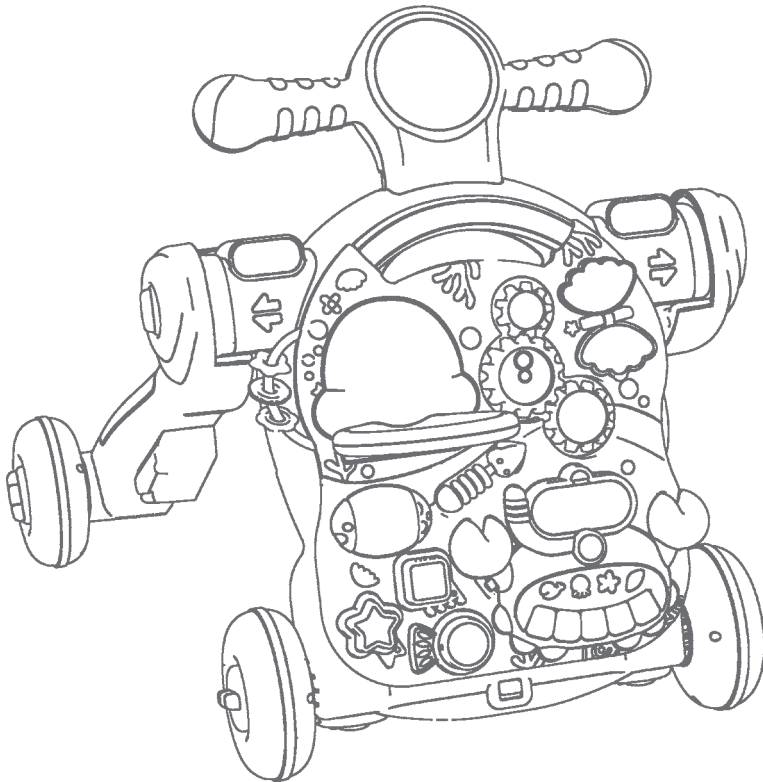




הליכון לתינוק - HE0826, HE0827

הוראות שימוש וטיפול



משווק ע"י **דורון**

יצרן: Guangdong Huanger Baby Products CO., LTD, סין.

שם דגם יצרן: HE0826, HE0827

היבואן: דורון יבוא ויצוא בע"מ, א.ת. ג'וליס

ח.פ. 511345241 טל': 04-9966333 www.davron.co.il

חשוב: שמרו לשימוש עתידי קראו בקפידה!

יש לקרוא בעיון את ההוראות שלהלן לפני השימוש,
ולשמור עליהן לצורך התייחסות בעתיד.
אי קיום הוראות אלה עלול לסכן את הילד.

- אזהרה:** הליכון זה מתאים מגיל 12 חודשים ומעלה. אין להשתמש עם ילדים שגילם קטן מהגיל המצויין!
- אזהרה:** אין להשאיר את הילד ללא השגחה.
- אזהרה:** מיועד לשימוש בהשגחה ישירה של מבוגר.
- אזהרה:** יש לסלק את כל אריזות הניילון על מנת למנוע חנק וכן את כל הרכיבים הקטנים של האריזה כמו חלקי פלסטיק וכו'.
ולשמור אותם הרחק מהישג ידם של ילדך.
- אזהרה:** הרכבת המוצר תיעשה ע"י מבוגר בלבד, אין להשתמש במוצר עד אשר הוא מותקן ומאובטח כראוי.
- אזהרה:** השימוש במוצר זה בהשגחת מבוגר בלבד. השאר את ילדך תמיד בטווח ראייה כאשר הוא משתמש במשחק.
- אזהרה:** הרכבת הסוללות חייבת להיעשות ע"י מבוגר.
- אזהרה:** יש לבדוק תקופתית את שלמות המשחק, במידה ואחד מחלקיו שבור או תקול אין להשתמש בו ויש להרחיקו מהילד/ה.
- אזהרה:** לפני כל שימוש יש לוודא כי כל חלקי המוצר תקינים, נעולים ומאובטחים היטב במקומם ואינם מסכנים את ילדכם.
- אזהרה:** אין להשתמש בחלקי חילוף שאינם מאושרים ע"י היצרן.
- אזהרה:** יש לדאוג שהשימוש יעשה במשטח ישר ויציב, נקי ממכשולים, אין להשתמש במוצר בקרבת מדרגות.

אזהרה: יש להרחיק את המשחק מחומרים דליקים, מאש או מוצרי חשמל המגיעים לטמפרטורות גבוהות בעת השימוש בהם.

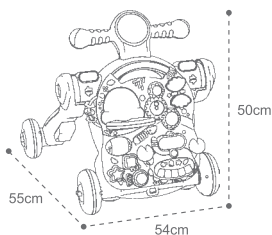
אזהרה: יש להשתמש במוצר אך ורק למטרה שלשמה הוא נועד ואין להשתמש במוצר בשום אופן אחר מלבד האופן המוצג בהוראות השימוש.

אזהרה: אין להשאיר את המוצר חשוף לשמש או לגשם.

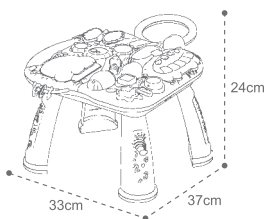
אזהרה: אין להרשות לילדים לשחק במשחק זה בכבישים, במשטחים משופעים. יש לדאוג שהשימוש יעשה במקום נקי ממכשולים, לא במקומות מסוכנים כגון: בריכות שחייה, אנמים, מדרגות וכו'.

אזהרה: הרכבת המשחק תעשה על ידי מבוגר בלבד. הרכבת המשחק צריכה להיעשות רק בשימוש הראשוני. יש לדאוג שהמשחק מורכב בצורה בטוחה, יש לוודא שחלקי המשחק אינם הוזזו ממרכז הפעילות.

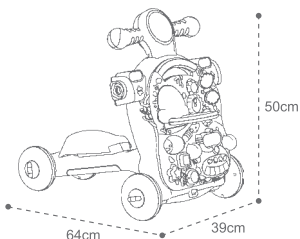
מידות המוצר:



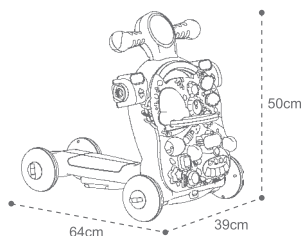
מצב דחיפה



שולחן פעילות



רכיבה בישיבה

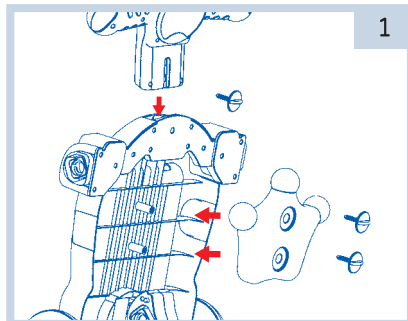


רכיבה בעמידה

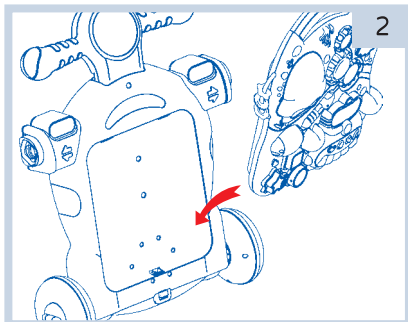
הרכבת ההליכון:

ידית האחיזה בעלת שני מצבי גובה.

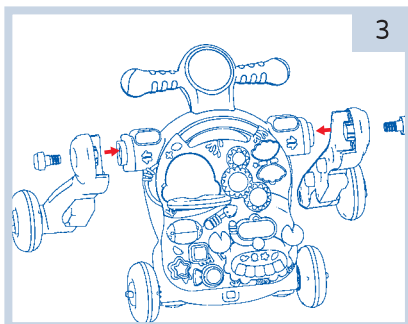
הכנס את הידית למקומה בגוף ההליכון וחזק באמצעות בורג.
יש למלא מים במיכל המים ולחברו בחלק האחורי של ההליכון באמצעות הברגים, ליציבות ההליכון.



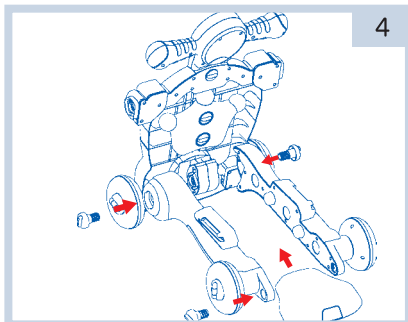
חבר את לוח הפעילות למקומו.



הליכון מצב דחיפה:
הכנס את שתי רגלי התמיכה לחריצים הייעודים בצידי ההליכון, בחלקו העליון וחבר באמצעות הברגים, יש להדק היטב באמצעות מברג ולוודא כי הרגליים מאובטחות במקומן.



הליכון מצב רכיבה בישיבה:
הכנס את שתי רגלי התמיכה לחריצים הייעודים בתחתית גב ההליכון וחבר באמצעות הברגים.
יש לשים לב שתושבת המושב פונה כלפי מעלה.
כעת החלק את המושב למקומו דרך המסילה המיועדת.
יש להדק ולוודא כי הכל החלקים מאובטחים במקומם.



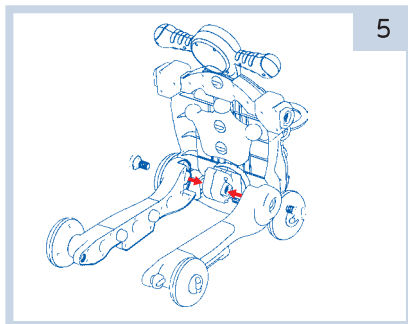
הליכון מצב רכיבה בעמידה:

הסר את המושב.

הפוך והכנס את שתי רגלי התמיכה לחריצים הייעודיים בתחתית גב ההליכון, וחבר באמצעות הברגים.

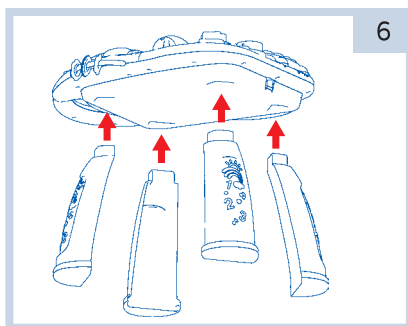
יש לשים לב שתושבת המושב פונה כלפי מטה.

יש להדק ולוודא כי הכל החלקים מאובטחים במקומם.



שולחן פעילות:

יש להסיר את רגלי ההליכון והגלגלים ולהכניס את ארבעת רגלי השולחן למקומן, בתחתית לוח הפעילות.



מוצר זה דורש 3 סוללות מסוג AAA אלקליין 1.5 וולט (לא כלולות).

אזהרה: תמיד יש להרחיק מהילדים את הכלים והסוללות.

אזהרה: יש לשחרר את מכסה הסוללות על ידי מברג, להוציא את הסוללות הישנות ולהחליפן בחדשות.

אזהרה: יש להבריג חזרה את הברגים ולחזקם בבטחה.

אזהרה: יש לוודא שהסוללות הותקנו בבטחה.

אזהרה: תמיד יש להוציא את הסוללות הנמורות מהמשחק על מנת למנוע נזילה שלהם והריסת המשחק.

אזהרה: תמיד יש להסיר את הסוללות אם המשחק לא בשימוש בטווח ארוך.

אזהרה: יש להשתמש רק בסוללות זהות בסוג לפי דרישת היצרן.

אזהרה: לעולם אין להשתמש בסוללות חדשות וישנות יחד, או סוללות מסוגים שונים יחד.

אזהרה: אסור לשרוף או לזרוק סוללות באשפה הרגילה, אלא

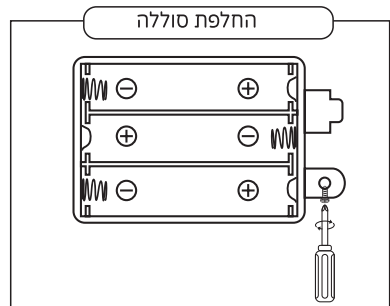
לתת בנקודת איסוף סוללות לשמירה על סביבה נקייה.

אזהרה: אסור להטעין סוללות שאינן מותאמות לטעינה, הן עלולות להתפוצץ.

אזהרה: השימוש בסוללות נטענות אינו מומלץ, הוא עלול להחליש את המוצר.

אזהרה: הטעינה חייבת להיעשות על ידי מבוגר בלבד.

שחרר את הברגים בעזרת מברג, הרחק את הברגים והמברג מהישג ידם של ילדים. הכנס 3 סוללות AAA לבית הסוללות, סגור את המכסה בעזרת בורג ומברג.



ניקוי ואחזקה:

- הניקוי חייב להיעשות על ידי מבוגר.
- יש לוודא באופן תקופתי שחלקי ההליכון תקינים ומורכבים כראוי.
- ניתן לנקות את חלקי הפלסטיק עם מטלית יבשה ורכה או מטלית מיקרופיבר כדי למנוע פגיעה במעגל האלקטרוני.
- יש להסיר את הסוללות כאשר המוצר אינו בשימוש.
- יש להרחיק את המוצר ממקורות חום ומשמש ישירה.
- אין להפיל את המוצר.
- אין לנסות ולפתוח את החלק האלקטרוני.
- אין להשתמש בחומרי ניקוי או חומרי הלבנה.
- אין לטבול או לנקות את חלקי המוצר מתחת למים, ואין לחשוף אותם ללחות.
- כאשר המוצר לא בשימוש יש להסיר סוללות ולאחסנו במקום מוצל ויבש הרחק מחום, אבק, חול ולחות.

