




4 in 1 Smart Learning Push & Ride Train

צעצוע רכבת רכיבה/דחיפה

הוראות שימוש וטיפול



משווק ע"י **דורון**

היצרן: Guangdong Edukiddo Innovative & Education Technology Co., Ltd, סין.

שם דגם יצרן: 4 in 1 Smart Learning Push & Ride Train - E8990

היבואן: דורון יבוא ויצוא בע"מ, א.ת. ג'וליס

ח.פ. 511345241 טל': 04-9966333 www.davron.co.il

חשוב: שמרו לשימוש עתידי קראו בקפידה!

יש לקרוא בעיון את ההוראות שלהלן לפני השימוש,
ולשמור עליהן לצורך התייחסות בעתיד.
אי קיום הוראות אלה עלול לסכן את הילד.

אזהרה: מוצר זה מתאים לשימוש לילד מגיל 12 חודשים ועד 36 חודשים.

אזהרה: השימוש בצעצוע מיועד עבור ילדים שמסוגלים לשבת בכוחות עצמם ללא עזרה.

אזהרה: לא לשימוש ילדים מעל גיל 36 חודשים.

אזהרה: אין להשאיר את הילד ללא השגחה.

אזהרה: מיועד לשימוש בהשגחה ישירה של מבוגר.

אזהרה: לפני השימוש יש להסיר את כל אריזות הניילון וחלקי הפלסטיק על מנת למנוע חנק.

אזהרה: הרכבת הצעצוע תעשה ע"י מבוגר בלבד, אין להשתמש במוצר עד אשר הוא מותקן ומאובטח כראוי. אי

ציות להנחיה זו עלול לפגוע בבריאות ושלום ילדכם.

אזהרה: יש להרחיק את הצעצוע מחומרים דליקים, מאש או מוצרי חשמל המגיעים לטמפרטורות גבוהות בעת השימוש בהם.

אזהרה: אין להשאיר את המוצר חשוף לשמש או לגשם.

אזהרה: יש למנוע מהילד להכניס את ידיו, בגדיו או כל דבר אחר לתוך החלקים הנעים של הצעצוע.

אזהרה: יש לבדוק בצורה קבועה את המשחקים שהינם שלמים ולא בלויים ושהינם מותקנים כראוי. במידה ואחד

מהחלקים שבור, תקול או בלוי אין להשתמש בו ויש להרחיקו מהילד/ה.

אזהרה: לצעצוע זה אין בלמים.

אזהרה: יש להשתמש במוצר זה על משטחים שטוחים וישרים.
אזהרה: אין להרשות לילדים לשחק במשחק זה בדרכים,

בכבישים ראשיים ציבוריים, בשיפועים. יש לדאוג
שהשימוש יעשה במקום נקי ממכשולים, לא במקומות
מסוכנים כגון: בריכות שחייה, אגמים, מדרגות וכו'.

אזהרה: אין להשתמש בצעצוע יותר מילד אחד בו זמנית.

אזהרה: השימוש במוצר מתאים רק לשימוש ביתי פנימי וחיצוני.

אזהרה: בעת רכיבה על הצעצוע יש לנעול נעליים, יש לוודא
שנעליו/ה של הילד/ה תמיד יהיו נעולות ושרוכות למניעת
סכנת נפילה.

אזהרה: יש להשתמש במוצר אך ורק למטרה שלשמה הוא נועד.

אזהרה: הצעצוע מכיל חלקים קטנים שעלולים לגרום לחנק
במידה ויגיעו להישג ידם של ילדכם, לכן חשוב מאוד
להרכיבו הרחק ממקום הימצאותו של ילדכם.

אזהרה: לפני השימוש יש לוודא שכל התקני הנעילה במצב נעול.

אזהרה: לפני כל שימוש יש לוודא כי כל חלקי המוצר תקינים
ואינם מסכנים את ילדכם. אין להשתמש בצעצוע במידה
וחלקיה תקולים, שבורים או חסרים.

אזהרה: אין להשתמש בחלקי חילוף שלא אושרו על ידי
היצרן/יבואן.

אזהרה: יש לשים לב כי ילדכם מסוגל להשתמש במוצר בבטחה
ולהימנע מנפילות או התנגשויות העלולות לגרום לפציעות
למשתמש או לאחרים.

אזהרה: לפני השימוש במוצר יש להסביר לילדכם כיצד להשתמש
בו ולוודא כי הוא/היא אכן מסוגלים להשתמש בו.

אזהרה: אין להשתמש במוצר בשום אופן אחר מלבד האופן
המוצג בהוראות השימוש.

אזהרה: יש לאסור על ילדכם לדחוף את הצעצוע בזמן שיושב
בה ילד אחר.

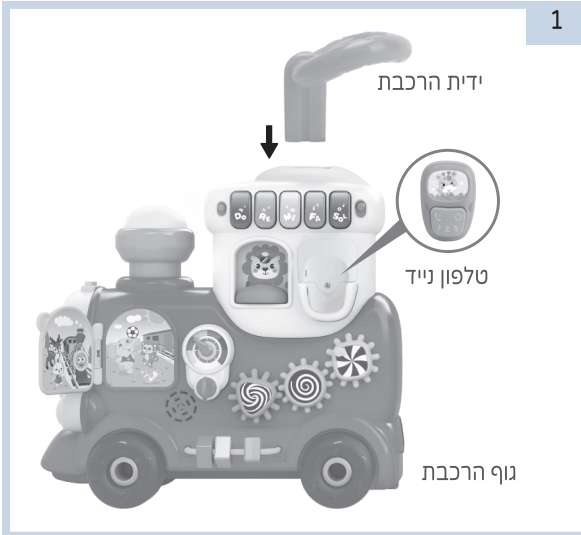
הרכבת המוצר:

1

הרכבת הידית:

מקם את ידית הרכבת במקומה והכנס לחרוץ המיועד, בחלקו העליון של גוף הרכבת (כמתואר באיור) עד הישמע "קליק" הנעילה המוודא כי הידית נעולה ומאובטחת במקומה.

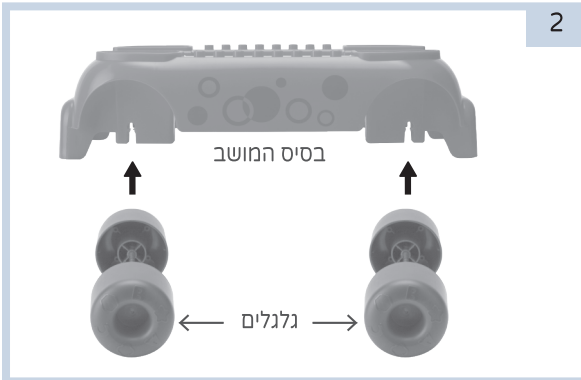
לתשומת ליבך: יד לשים לב לכיוון הידית בעת ההתקנה.



2

הרכבת הגלגלים:

מקם את הגלגלים (כמתואר באיור) והכנס אותם לחריצים הייעודים בתחתית בסיס המושב עד הישמע "קליק" הנעילה המוודא כי הם נעולים ומאובטחים במקומם.



3

הרכבת תושבת קדמית:


הכנס את התושבת הקדמית של המושב למקומה בגוף הרכבת, עד הישמע "קליק" הנעילה המוודא כי היא נעולה ומאובטחת במקומה. **לתשומת ליבך:** החרוץ עם הפין צריך להיות ממוקם לחלק הקדמי.



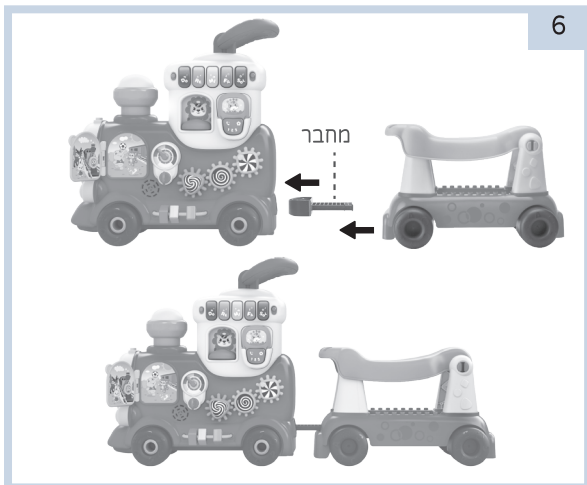


הרכבת תושבת אחורית:
 חבר את התומכים האחוריים לצד ימין (R) וצד שמאל (L) בהתאמה, למשטח הישיבה, כמתואר באיור. יש לוודא כי נשמע "קליק" הנעילה המוודא כי הם נעולים ומאובטחים במקומם.
 לתשומת ליבך: הסימנים "R" ו-"L" נמצאים בחלק האחורי של התומכים וגם במיקום ההידוק במשטח הישיבה.

לתשומת ליבך: במידה והתומכים מותקנים בצורה לא נכונה, ניתן לפרק אותם ולהרכיב מחדש לפי ההוראות.



קעת חבר את משטח הישיבה למקומו.



חבר את שני החלקים באמצעות המחבר.
 הרכבת מוכנה לשימוש.

מוצר זה דורש 3 סוללות מסוג AA אלקליין 1.5 וולט (לא כלולות).

אזהרה: החלפת הסוללות חייב להתבצע על ידי מבוגר בלבד.

אזהרה: תמיד יש להרחיק מהילדים את הכלים והסוללות.

אזהרה: יש לשחרר את מכסה הסוללות על ידי מברג, להוציא את הסוללות הישנות ולהחליפן בחדשות.

אזהרה: יש להבריג חזרה את הברגים ולחזקם בבטחה.

אזהרה: יש לוודא שהסוללות הותקנו בקוטביות הנכונה.

אזהרה: תמיד יש להוציא את הסוללות הגמורות מהמשחק על מנת למנוע נזילה שלהם והריסת המשחק.

אזהרה: תמיד יש להסיר את הסוללות אם המשחק לא בשימוש בטווח ארוך.

אזהרה: אין להשתמש בסוללות פגומות.

אזהרה: יש להשתמש רק בסוללות זהות בסוג לפי דרישת היצרן.

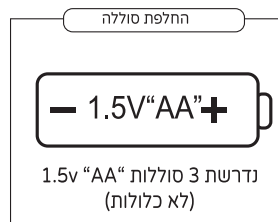
אזהרה: לעולם אין להשתמש בסוללות חדשות וישנות יחד, או סוללות מסוגים שונים יחד.

אזהרה: מומלץ להשתמש סוללות אלקליין לשיפור הביצועים של הצעצוע.

אזהרה: אסור לשרוף או לזרוק סוללות באשפה הרגילה, אלא לתת בנקודת איסוף סוללות לשמירה על סביבה נקייה.

אזהרה: אסור להטעין סוללות שאינן מותאמות לטעינה, הן עלולות להתפוצץ.

אזהרה: יש להסיר סוללות נטעות מהמוצר לפני טעינה מחדש.



ניקוי ותחזוקה:

- הניקוי חייב להיעשות על ידי מבוגר.
- ניתן לנקות את חלקי הפלסטיק עם מטלית יבשה ורכה או מטלית מיקרופיבר כדי למנוע פגיעה במעגל האלקטרוני.
- יש להסיר את הסוללות כאשר המוצר אינו בשימוש.
- יש להרחיק את המוצר ממקורות חום ומשמש ישירה.
- אין להפיל את המוצר.
- אין לנסות ולפתוח את החלק אלקטרוני.
- אין להשתמש בחומרי ניקוי או חומרי הלבנה.
- אין לטבול או לנקות את חלקי הפלסטיק מתחת למים, ואין לחשוף אותם ללחות.
- כאשר המוצר לא בשימוש יש להסיר סוללות ולאחסנו במקום מוצל ויבש הרחק מחום, אבק, חול ולחות.

