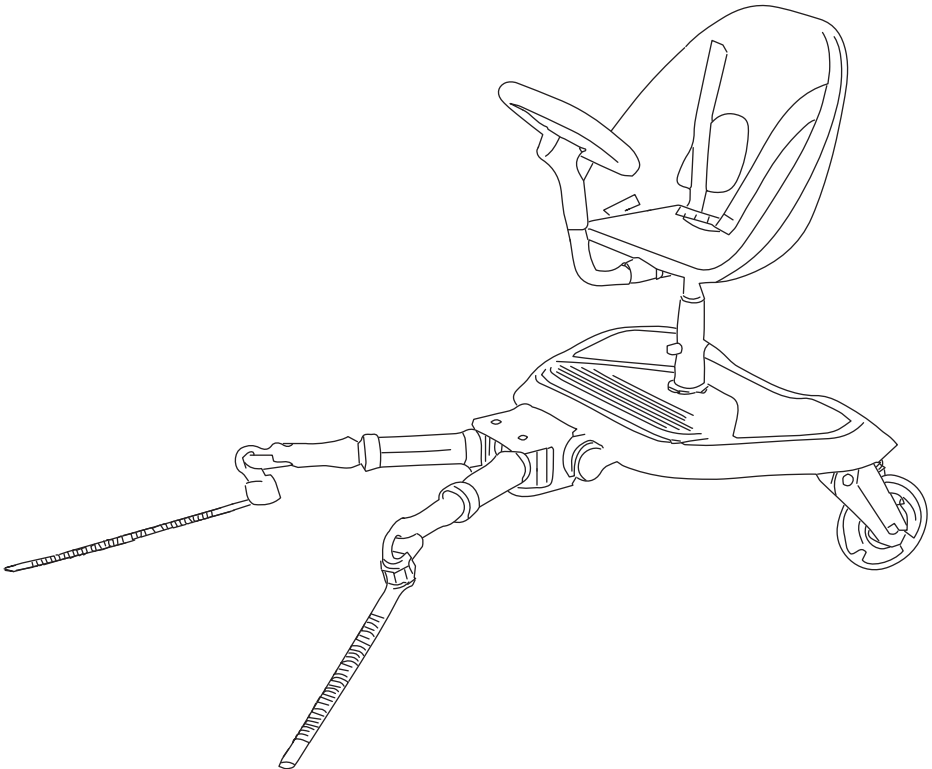




טרמפיסט לעגלה - Click & Roll™ 2 in 1

הוראות שימוש וטיפול



משווק ע"י **דורון**

יצרן: Ningbo Twinkle Star Baby Products Co.,Ltd, סין.

שם דגם יצרן: SA017 שם דגם יבואן: טרמפיסט לעגלה - Click & Roll™ 2 in 1

היבואן: דורון יבוא ויצוא בע"מ, א.ת. ג'וליס

ח.פ. 511345241 טל': 04-9966333 www.davron.co.il

חשוב! יש לקרוא בקפידה ולשמור לשימוש עתידי.

יש לקרוא בעיון את ההוראות שלהלן לפני השימוש,
ולשמור עליהן לצורך התייחסות בעתיד.
אי קיום ההוראות אלה עלול לסכן את הילד.

השימוש בטרמפיסט לעגלה מיועד לילד אחד בלבד מגיל 12 חודשים
עד 8 שנים, ממשקל 9 ק"ג ועד למשקל 25 ק"ג.

אזהרה: אין להשאיר את הילד ללא השגחה.

אזהרה: השימוש מיועד בהשגחת מבוגר.

אזהרה: השימוש במוצר מיועד רק לילדים שמסוגלים לשבת

בכוחות עצמם, ללא עזרה.

אזהרה: יש להשתמש תמיד במערכת הריסון.

אזהרה: יש לבדוק שרצועות הבטיחות מהודקות ומאובטחות

במקומן.

אזהרה: אין לשבת או לעמוד על מוצר זה ללא השגחת מבוגר.

אזהרה: השימוש במוצר זה מותר רק כאשר ילד אחד יושב

בעגלה וילד שני יושב בטרמפיסט ישיבה, והעגלה

מוחזקת בחוזקה בשתי ידיו של מבוגר.

אזהרה: יש לבדוק בצורה קבועה את כל הברגים והמחברים שהינם

שלמים ומהודקים היטב. במידה ואחד מהחלקים שבור,

תקול או בלוי אין להשתמש בו ויש להרחיקו מהילד.

אזהרה: אין להשתמש בחלקי חילוף שאינם מאושרים ע"י היצרן.

אזהרה: לפני השימוש יש לסלק את כל אריזות הניילון ולהרחיקן

מהישג ידם של ילדים על מנת למנוע חנק.

אזהרה: לפני השימוש יש לוודא שכל התקני הנעילה במצב נעול.

אזהרה: לפני כל שימוש יש לוודא כי כל חלקי המוצר תקינים

ואין חלקים פגומים, חסרים או רופפים.

אזהרה: אין להשתמש במוצר במידה וחלקיו תקולים, שבורים או חסרים.

אזהרה: הרכבת המוצר תעשה רק על ידי מבוגר.

אזהרה: משקל מקסמילי לשימוש 25 ק"ג.

אזהרה: מוצר זה אינו צעצוע.

אזהרה: יש להשתמש במוצר רק לאחר שהורכב כראוי ונבדק.

אזהרה: יש לוודא כי הטרמפיסט מאובטח היטב לעגלה.

אזהרה: יש להוריד את הילד מהטרמפיסט במצבים שעלולים

לגרום לילד לאבד את שיווי המשקל (הורדה ו/או

העלאת העגלה במדרגות, מעל למדרכות, בתמרון

לאחור או על דרכים לא סלולות וכו').

אזהרה: מוצר זה מתאים לרוב העגלות והטיולונים. לפני הרכישה

יש לוודא כי הטרמפיסט מתאים לעגלה שברשותך.

אזהרה: מוצר זה אינו מתאים לריצה או החלקה

אזהרה: כדי להבטיח את הבטיחות והפונקציונליות של מוצר זה,

הימנעו מכל עומס יתר, ובשום אופן אין להשתמש בו

להובלת פריטים אחרים.

אזהרה: יש להשתמש במוצר אך ורק למטרה שלשמה הוא נועד

ואין להשתמש במוצר בשום אופן אחר מלבד האופן

המוצג בהוראות השימוש.

מצבי שימוש:



מצב נשיאה - כאשר הטרמפיסט אינו בשימוש ניתן לחבר אותו בקלות לעגלה



מצב עמידה



מצב ישיבה

חלקי הטרמפיסט



1. משענת ידיים מתכווננת למעלה ולמטה
2. תומך מתכוונן קדימה ואחורה
3. זווית מתכווננת
4. מוט חיבור בעל אורך מתכוונן
5. מחבר המתאים לרוב סוגי העגלות

6. מושב הטרמפיסט עם משענת גב
7. אבזם בטיחות מתכוונן
8. מוט תמיכה נשלף, מתכוונן למעלה ולמטה
9. מנח רגליים מונע החלקה
10. גלגלי PU זוהרים, ידידותיים לסביבה



1. רצועות חיבור
2. גוף הטרמפיסט
3. גלגלים_2x
4. מושב עם רצועות בטיחות
5. התקני חיבור

6. משענת יד
7. תושבת המושב
8. ערכת כלי עבודה
9. כבל עיגון לעגלה (במצב נשיאה)
10. בורג קיבוע למושב
11. מכסה לחרוץ במשטח העמידה

הרכבת הטרמפיסט - מצב ישיבה



הברג אותם באמצעות המברג.



מקם את הברגים בחריצים הייעודים.



חזק ואבטח אותן במקומן.



הכנס את רצועות החיבור לאבזמים המתאימים.




והבר אותם אחד לשני.



קעקע את משענת היד ותומך המושב.



הדקו את הברגים באמצעות המברג.



קעקע יש לחבר את המושב. השתמש בברגים הקצרים עבור החלק הקדמי וברגים הארוכים לחלק האחורי.



הכנס את המושב לחרוץ הייעודי.



הרכבת המושב הושלמה.



השתמש במברג אלן ומפתח ברגים כדי להדק את מנגנון הכיוון.



סגור והדק את בורג הקיבוע.



לחץ על דיסקית המתכת בגלגל.



לתשומת ליבך: יש להקפיד על הידוק המושב במקומו, ולוודא כי הוא מאובטח במקומו.



מקם את הגלגלים בתוך פין המתכת.

הרכבת הטרמפיסט - מצב עמידה



2 הברג אותם באמצעות המברג.



1 מקם את הברגים בחריצים הייעודים.



4 חזק ואבטח אותן במקומן.



3 הכנס את רצועות החיבור לאבזמים המתאימים.



7 הרכבת משטח העמידה הושלמה.



6 הדק באמצעות בורג הקיבוע.




5 מקם את מכסה החריץ במשטח העמידה.



10 משטח העמידה מוכן לשימוש.



9 מקם את הגלגלים בתוך פין המתכת.



8 לחץ על דיסקית המתכת בגלגל.

חיבור הטרמפיסט לעגלה

חבר את רצועות החיבור לעגלה.



יש לוודא כי הטרמפיסט מחובר כמתואר בתמונה.



יש להעביר את האבזם דרך הלולאה ברצועה (כמתואר באיור).



כעת קשור את הרצועה לעגלה.



